

Manual de instrucciones

Utilice este manual solo como referencia

Modelo: HIGEAR LON 3

CONTENIDO

Siga el proceso de armado para lograr un mejor resultado.

Tiempo promedio de armado: 15 minutos.

Personas necesarias para armado: 1



Varillas x 2



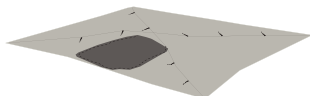
Estacas x 12



Cubre techo x 1

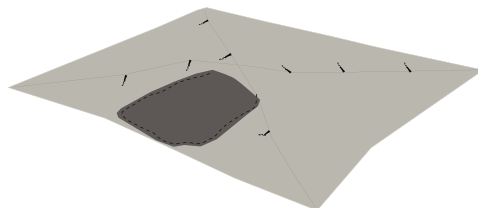


Bolso de transporte x 1

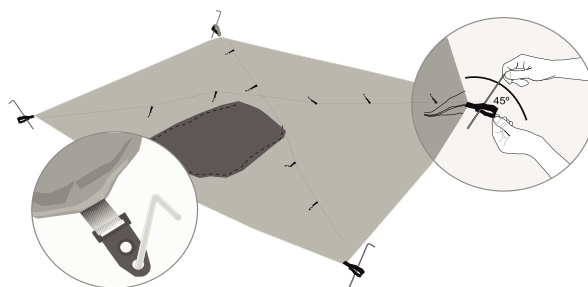


Habitación x 1

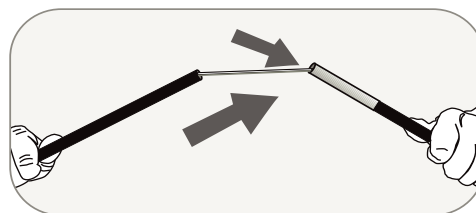
- 1** Estire la habitación en un espacio plano, limpio de elementos que puedan dañar su fondo y con la puerta en sentido contrario a la dirección del viento. Antes de armar verifique que todos los cierres se encuentran cerrados.



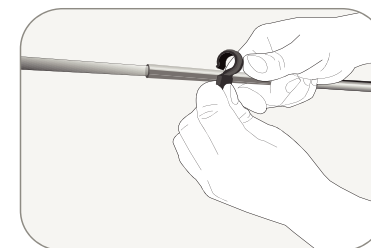
- 2** Coloque las estacas en 45° respecto del suelo, afirmando por las esquinas opuestas de la carpa.



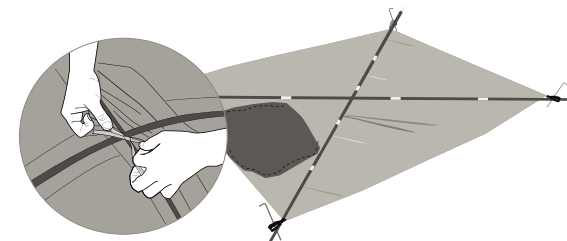
- 3** Extienda las varillas, uniendo de acuerdo al diagrama.



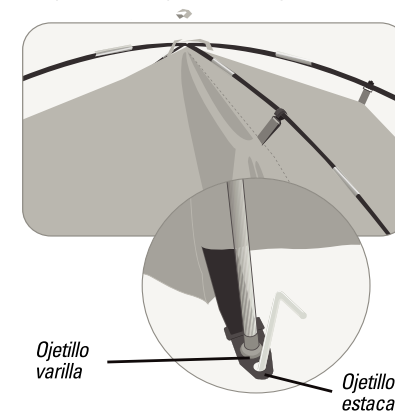
- 4** Sujete los ganchos interiores de la habitación de la carpa en las varillas.



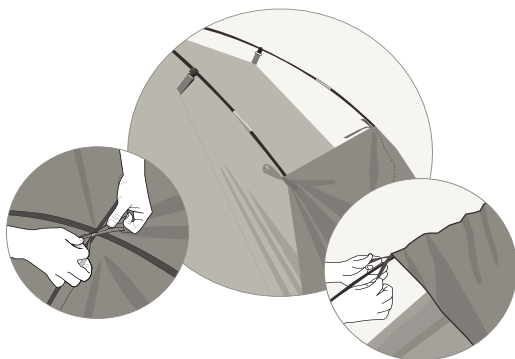
- 5** Anude las varillas en el centro de la carpa.



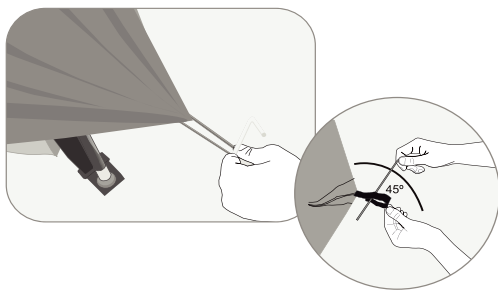
- 6** Inserte las varillas en los ojettos más cercanos a la carpa. Esto hará que se levante y arme.



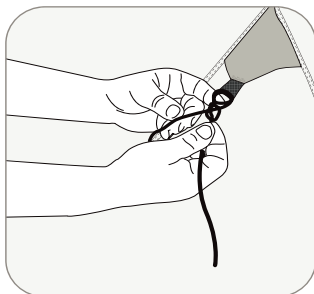
7 Amarre el cobertor de la carpa a las varillas por la parte trasera y luego arriba.



8 Estaque todo al suelo.



9 Anude los vientos de la carpa.



10



CONSEJOS PARA DESARMAR Y GUARDAR



1

Antes de desarmar la carpa, bárrala hasta que se encuentre libre de arena, tierra, polvo, o cualquier tipo de suciedad. Limpie con un paño húmedo, sin jabón, cualquier mancha en su interior o exterior.



2

Desármela siguiendo los mismos pasos de armado a la inversa hasta estirla en el piso. Dóblela hasta que alcance un ancho un poco menor a su bolso.



3

Coloque los elementos de armado sobre la carpa ya doblada y comience a enrollarla con cuidado y sacando el aire atrapado en la tela para lograr un rollo compacto y que pueda ser ingresado al bolso.

DATOS

No deje su carpa armada y sin uso por un tiempo prolongado pues esta se puede dañar.

No deje elementos húmedos dentro de su carpa.

Guarde su carpa en un ambiente seco para evitar la aparición de moho.

Por cualquier reclamo o desperfecto diríjase a la tienda Sodimac donde adquirió el producto junto con su comprobante de compra, nuestro servicio de post venta lo asistirá con gusto.

ARGENTINA

Teléfono de contacto:
0810-222-7634
www.sodimac.com.ar

BRASIL

Telefone para contato:
0300 7634622
www.sodimac.com.br

CHILE

Teléfono de contacto:
600 600 4020
www.sodimac.cl

COLOMBIA

Teléfono de contacto:
Nacional 32 08899933
Bogotá 3077115
www.homecenter.com.co

MÉXICO

Teléfono de contacto:
018005225353
www.sodimac.com.mx

PERÚ

Teléfono de contacto:
4192000
www.sodimac.com.pe
www.maestro.com.pe

URUGUAY

Teléfono de contacto:
0800-7634
www.sodimac.com.uy

Importado y/ Distribuido por: Argentina: FALABELLA S.A. C.U.I.T. 30-65572582-9 - Suipacha 1111 P. 18 (1008) - Buenos Aires. Tel.:54-11-4710-5600. - Brasil : CONSTRUDECOR SA - CNPJ: 03.439.316/0038-64 - SAC: 55-11-2065-2500. - Chile: SODIMAC S.A. RUT 96.792.430-K - Av. Pdtte. Eduardo Frei M. 3092, Renca, Santiago. Tel.: 56-2-2738-1000 / IMPERIAL S.A. RUT 76.821.330-5, Av. Santa Rosa 7876, La Granja - Santiago - Tel.: 56-2-2399-7000 / FALABELLA RETAIL S.A. RUT 77.261.280-K - Manuel Rodríguez Norte 730, Santiago - Tel.: 600-380-5000 / HIPERMERCADOS TOTIUS S.A. RUT 78.627.210-6 - Nataniel Cox 620 Subterráneo, Santiago - Tel.: 562-827-0211 - Colombia: SODIMAC COLOMBIA S.A., Cód. SIC 800242106, NIT. 800.242.106-2 - Carrera 680 N°. 80-70, Bogotá, Tel.: 57-1-5460000 / FALABELLA DE COLOMBIA S.A., NIT.900.017.447-8 - Calle 99 No 11A - 32 , No. Reg. SIC: 900017447 - Bogotá - Tel.: 57-1-5878002, Nacional: 01-8000-113252. - Perú: Tiendas del Mejoramiento del Hogar S.A. RUC 20112273922. Av. Angamos Este Nro. 1805 Int. 2, Surquillo - Lima - Lima. Tel.: 51-1-2119500 / SAGA FALABELLA S.A., RUC: 20100128056 , Av.Paseo de la República 3220.San Isidro,Lima - Tel.: 51-01-512-3333 / HIPERMERCADOS TOTIUS S.A., Av. Angamos Este 1805 , oficina 5 , Piso 10 , Surquillo , Lima - RUC. 20508565934 - Tel.: 51-01-513-335 - Uruguay: Homecenter Sodimac S.A. RUT 21.699.665 0015 - Plaza Independencia 811, Montevideo, Uruguay - Tel.: 598-2604-7105

México: COMERCIALIZADORA SDMHC S.A. de C.V. Avenida Adolfo Lopez Mateos 201, Colonia Santa Cruz Acatlan, Naucalpan De Juarez, Estado de México, C.P. 53150. RFC CSD161207R2A, Tel.: +52 55 5375 9000.



Manual de instruções

Use como referência

Modelo: HIGEAR LON 3

CONTEÚDO

Siga o processo de montagem para alcançar um resultado melhor.

Tempo médio de montagem: 15 min.

Pessoas necessárias para a montagem: 1



Varas x 2



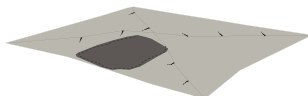
Estacas x 12



Cobertura de teto x 1

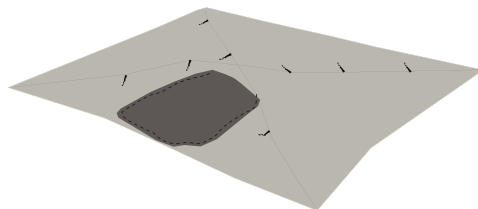


Bolsa de transporte x 1

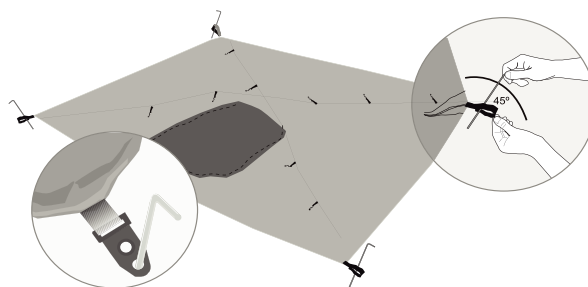


Habitação x 1

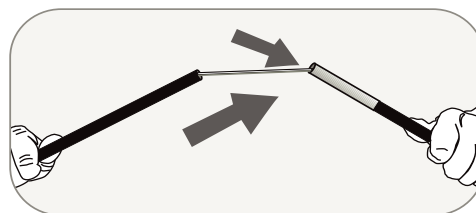
- 1** Estire a habitação em um espaço plano, limpo de elementos que possam danificar a sua cobertura e com a porta no sentido contrário da direção do vento. Antes de montar verifique se todos os zíperes se encontram fechados.



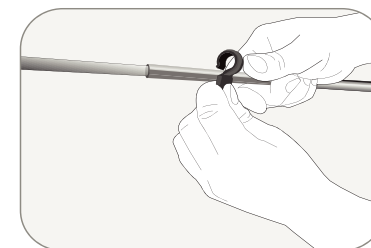
- 2** Coloque as estacas a 45° com relação ao chão, segurando pelas esquinas opostas da barraca.



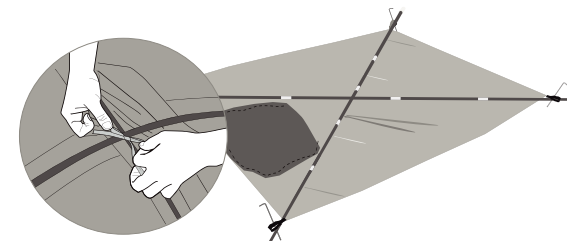
- 3** Estenda as varas, unindo-as de acordo com o diagrama.



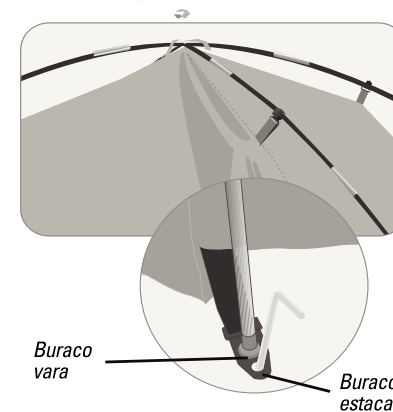
- 4** Segure os ganchos interiores da habitação da barraca nas varas.



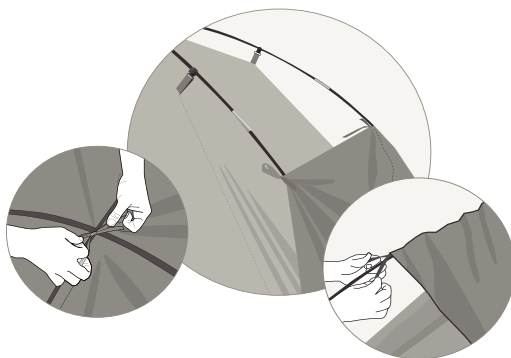
- 5** Amarre as varas no centro da barraca.



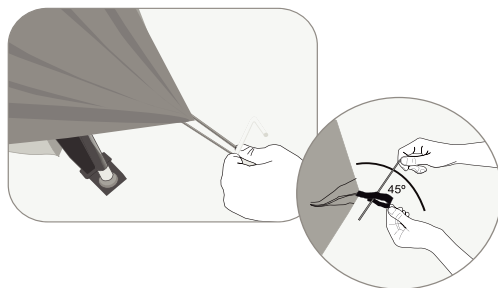
- 6** Insira as varas nos buracos mais próximos da barraca. Isto fará com que esta se levante e se monte.



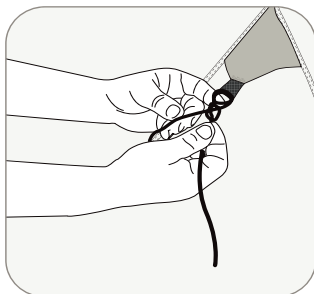
7 Amarre o cobertor da barraca nas varas pela parte traseira e logo acima.



8 Estaque tudo ao chão.



9 Amarre os ventos da barraca.



10



CONSELHOS PARA DESMONTAR E GUARDAR



1

Antes de desmontar a barraca, varre-a até que esta esteja livre de areia, de terra, de pó ou de qualquer outro tipo de sujeira. Limpe com um pano úmido, sem sabão, qualquer mancha no interior ou exterior dela.



2

Desmonte-a seguindo os mesmos passos de montagem, mas ao contrário até estirá-la no chão. Dobre-a até que este alcance uma largura um pouco menor que a da bolsa.



3

Coloque os elementos de montagem sobre a barraca já dobrada e comece a enrolá-la com cuidado e tirando o ar atracado no tecido para conseguir um rolo compacto que possa ser guardado no bolso.

DADOS

Não deixe a sua barraca montada e sem uso por um tempo prolongado porque esta pode ser danificada.

Não deixe elementos úmidos dentro da sua barraca.

Guarde a sua barraca em um ambiente seco para evitar a aparição de mofo.

Para quaisquer consultas ou reclamações, dirija-se à loja Sodimac onde adquiriu o produto, munido do comprovante de compra; nosso Serviço de Pós Vendas o atenderá com prazer.

ARGENTINA

Teléfono de contacto:
0810-222-7634
www.sodimac.com.ar

BRASIL

Telefone para contato:
0300 7634622
www.sodimac.com.br

CHILE

Teléfono de contacto:
600 600 4020
www.sodimac.cl

COLOMBIA

Teléfono de contacto:
Nacional 32 08899933
Bogotá 3077115
www.homecenter.com.co

MÉXICO

Teléfono de contacto:
018005225353
www.sodimac.com.mx

PERÚ

Teléfono de contacto:
4192000
www.sodimac.com.pe
www.maestro.com.pe

URUGUAY

Teléfono de contacto:
0800-7634
www.sodimac.com.uy

Importado y/e Distribuido por: Argentina: FALABELLA S.A., C.U.I.T. 30-65572582-9 - Suipacha 1111 P. 18 (1008) - Buenos Aires. Tel.: 54-11-4710-5600. - Brasil: CONSTRUDCOR S.A. - CNPJ: 03.439.316/0038-64 - SAC: 55-11-2065-2500. - Chile: SODIMAC S.A., RUT 76.792.430-K. - Av. Pdtte. Eduardo Frei M. 3092, Renca, Santiago. Tel.: 56-2-2738-1000 / IMPERIAL S.A., RUT 76.821.330-5, Av. Santa Rosa 7876, La Granja - Santiago - Tel.: 56-2-2399-7000 / FALABELLA RETAIL S.A., RUT 77.261.280-K - Manuel Rodríguez Norte 730, Santiago - Tel.: 600-380-5000 / HIPERMERCADOS TOTIUS S.A., RUT 78.627.210-6 - Nataniel Cox 620 Subterráneo, Santiago - Tel.: 562-827-0211 - Colombia: SODIMAC COLOMBIA S.A., Cód. SIC 800242106, NIT. 800.242.106-2 - Carrera 68D N° 80-70, Bogotá, Tel.: 57-1-5460000 / FALABELLA DE COLOMBIA S.A., NIT.900.017.447-8 - Calle 99 No 11A - 32 , No. Reg. SIC: 900017447 - Bogotá - Tel.: 57-1-5878002 Nacional: 01-8000-113252. - Perú: Tiendas del Mejoramiento del Hogar S.A. RUC 20112273922. Av. Angamos Este Nro. 1805 Int. 2, Surquillo - Lima - Lima. Tel: 51-1-2119500 / SAGA FALABELLA S.A., RUC: 20100128056 , Av.Paseo de la Republica 3220, San Isidro, Lima - Tel.: 51-01-512-3333 / HIPERMERCADOS TOTIUS S.A., Av. Angamos Este 1805 , oficina 5 , Piso 10 , Surquillo , Lima - RUC. 20508569934 - Tel.: 51-01-513-335 - Uruguay: Homecenter Sodimac S.A., RUT 21.699.665 0015 - Plaza Independencia 811, Montevideo, Uruguay - Tel.: 598-2604-7105

México: COMERCIALIZADORA SDMHC S.A. de C.V. Avenida Adolfo Lopez Mateos 201, Colonia Santa Cruz Acatlan, Naucalpan De Juarez, Estado de México, C.P. 53150, RFC CSD161207R2A, Tel.: +52 55 5375 9000.

